

MULTI

Pompes de circulation

pour bassins
jusqu'à 10 m³



1 ● CARACTÉRISTIQUES GÉNÉRALES

- MULTI est une gamme de pompes de circulation pour vasques, fontaines, aquariums et tous types de bassins jusqu'à 10 000 litres.
- Pompes submersibles à moteur synchrone à aimant permanent.
- Câble d'alimentation = 1,5 mètre (2 fils + prise pour utilisation intérieure).
- Préchambre pour prise en charge d'un tuyau d'arrivée d'eau sur pompes MULTI.

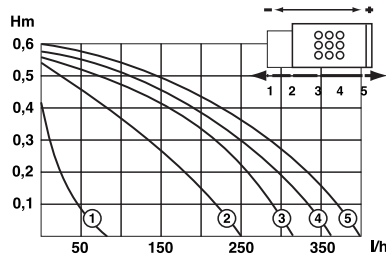
2 ● CARACTÉRISTIQUES TECHNIQUES

| TYPE | 7 1 Code | Caractéristiques |
|---------------------|--------------------|---|
| MICRA | 0 00 0 7 11 | <ul style="list-style-type: none"> ● Pompe munie d'un filtre en éponge interchangeable. ● Raccordement à tuyaux rigides de Ø interne 13 mm, ou tuyaux souples de Ø interne 12 mm (adaptateur fourni). ● 230 V mono - 5 watts - 0,04 A. ● Débit maxi : 400 litres/heure. |
| MULTI 800 1 | 0 0 5 7 11 | <ul style="list-style-type: none"> ● 230 V mono - 13 watts - 0,1 A. ● Débit maxi : 800 litres/heure. ● Sortie Ø 13 mm non filetée. ● Préchambre Ø 13 mm filetée livrée avec la pompe. ● Obligatoirement immergée. |
| MULTI 300 | 0 0 6 | <ul style="list-style-type: none"> ● 230 V mono - 20 watts - 0,20 A. ● Débit maxi : 1 300 litres/heure. ● Sortie filetée : M 1/2". ● Préchambre filetée M 1/2" livrée avec la pompe. |
| MULTI 2500 4 | 070120 7 1 | <ul style="list-style-type: none"> ● 230 V mono - 55 watts - 0,51 A. ● Débit maxi : 2 500 litres/heure. ● Sortie filetée : M 1". ● Préchambre filetée M 1" livrée avec la pompe. |
| MULTI 000 | 0 0 25 | <ul style="list-style-type: none"> ● 230 V mono - 67 watts - 0,64 A. ● Débit maxi : 4 000 litres/heure. ● Sortie filetée : M 1". ● Préchambre filetée M 1" livrée avec la pompe. |
| MULTI 5800 | 070127 | <ul style="list-style-type: none"> ● 230 V mono - 90 watts - 0,8 A. ● Débit maxi : 5 800 litres/heure. ● Sortie filetée : M 1". ● Équipe groupe KORAL BLUE 25 |



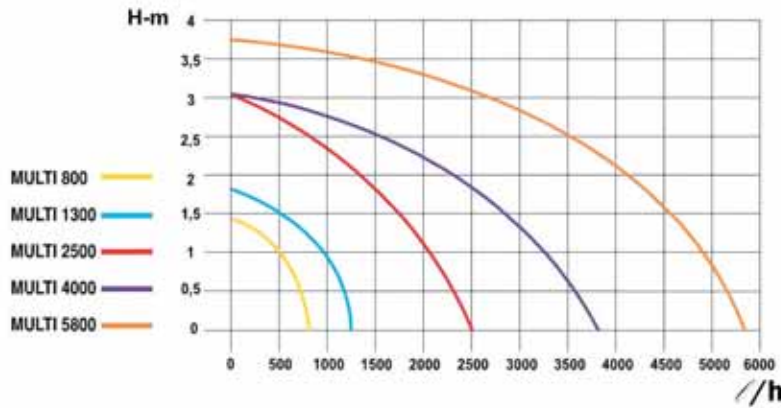
2 • CARACTÉRISTIQUES TECHNIQUES (suite)

MICRA



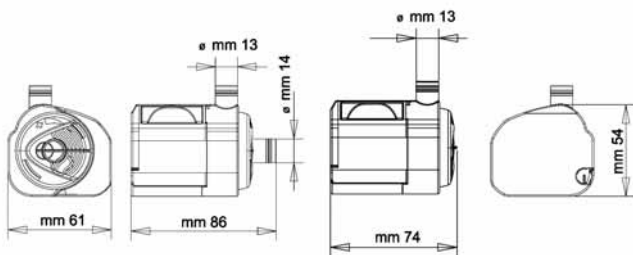
Poids = 0,3 Kg

MULTI



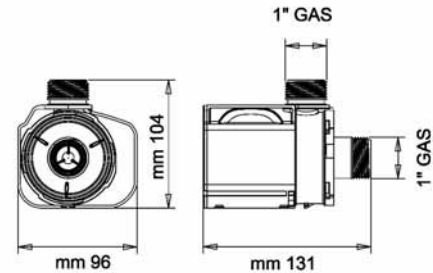
MULTI 800

Poids = 0,4 Kg



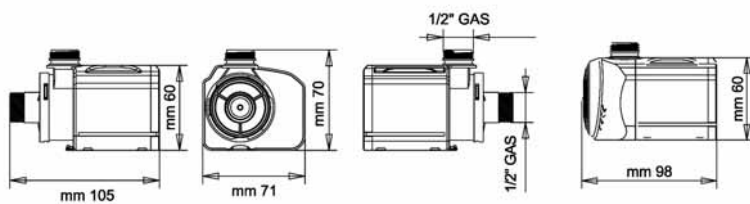
MULTI 2500 - 4000

Poids = 1,1 Kg



MULTI 1300

Poids = 0,6 Kg



MULTI 5800

Poids = 2,3 Kg

